



26.966 Interviews  
19/02 - 04/03/2019



1.024 Interviews  
19/02 - 03/03/2019

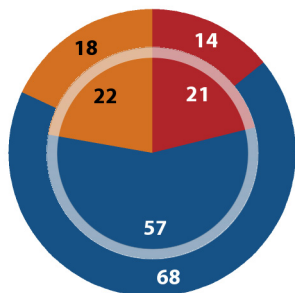
ÖSTERREICH

EUROBAROMETER 91.1

Methode: Persönliches Interview

## I. MITGLIEDSCHAFT IN DER EU

**Q** Die Briten haben sich im Juni 2016 in einem Referendum für einen Austritt aus der EU entschieden, den sogenannten Brexit. Wie würden Sie abstimmen, wenn es morgen ein Referendum über die Mitgliedschaft (UNSERES LANDES) in der EU geben würde? (%)



EU Äußerer Kreis AT Innerer Kreis

	EU		AT	
	EB91.1	Δ*	EB91.1	Δ*
Sie würden für einen Austritt aus der EU stimmen	14	- 3	21	- 1
Sie würden für einen Verbleib in der EU stimmen	68	+ 2	57	+ 1
Sie wüssten nicht, was Sie tun sollten / Sie sind sich nicht sicher	18	+ 1	22	=

\*Entwicklung Sept. 2018 (EU28) – Feb.-Mrz. 2019 (EU27)

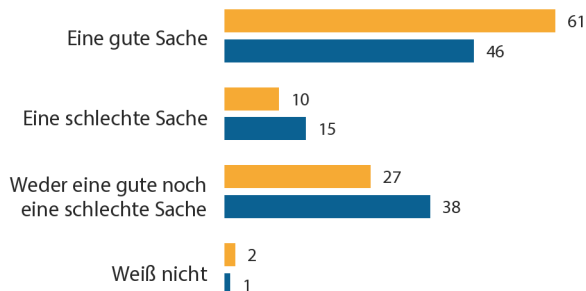
**Q** Die Briten haben sich im Juni 2016 in einem Referendum für einen Austritt aus der EU entschieden, den sogenannten Brexit. Wie würden Sie abstimmen, wenn es morgen ein Referendum über die Mitgliedschaft (UNSERES LANDES) in der EU geben würde? (%)

Antwort: Sie würden für einen Verbleib in der EU stimmen

	EU	AT
<b>GESAMT</b>	68	57
<b>Alter</b>		
15-24	72	65
25-39	67	53
40-54	68	57
55+	68	57
<b>Geschlecht</b>		
Männlich	69	56
Weiblich	68	58
<b>Ausbildung (Ende der)</b>		
15-	61	42
16-19	64	52
20+	75	75
Studiert noch	77	76

Soziodemographische Unterscheidung

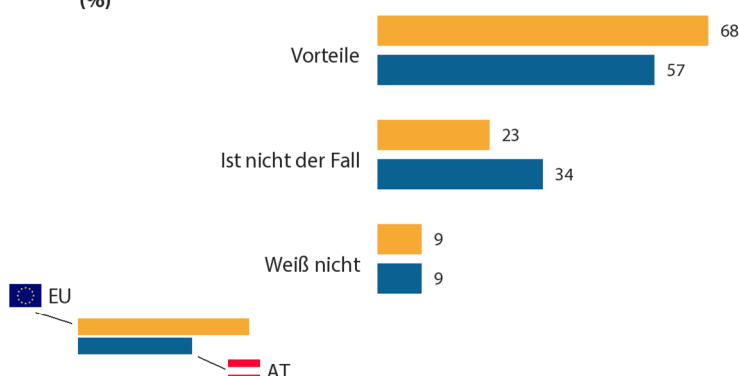
**Q** Ist die Mitgliedschaft (UNSERES LANDES) in der EU Ihrer Meinung nach im Allgemeinen ...? (%)



	EU		AT	
	EB91.1	Δ*	EB91.1	Δ*
Eine gute Sache	61	- 1	46	- 2
Eine schlechte Sache	10	- 1	15	- 1
Weder eine gute noch eine schlechte Sache	27	+ 2	38	+ 3
Weiß nicht	2	=	1	=

\*Entwicklung Sept. 2018 (EU28) – Feb.-Mrz. 2019 (EU27)

**Q** Hat Ihrer Meinung nach (UNSER LAND) insgesamt gesehen durch die Mitgliedschaft in der EU Vorteile, oder ist das nicht der Fall? (%)



	EU		AT	
	EB91.1	Δ*	EB91.1	Δ*
Vorteile	68	=	57	- 3
Ist nicht der Fall	23	- 1	34	+ 3
Weiß nicht	9	+ 1	9	=

\*Entwicklung Sept. 2018 (EU28) – Feb.-Mrz. 2019 (EU27)



26.966 Interviews  
19/02 - 04/03/2019



1.024 Interviews  
19/02 - 03/03/2019

ÖSTERREICH

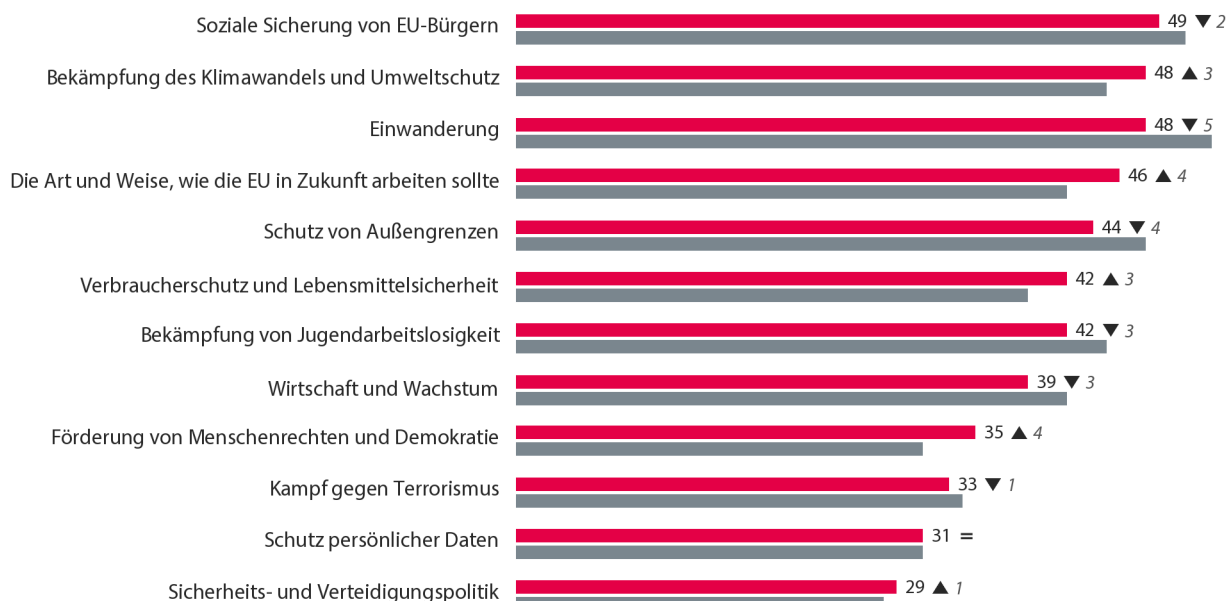
EUROBAROMETER 91.1

Methode: Persönliches Interview

## II. WAHLKAMPFTHEMEN

Q. Welche der folgenden Themen sollten im Wahlkampf zu den nächsten Wahlen zum Europäischen Parlament vorrangig diskutiert werden? Erstens? Und dann? (MAX. 6 NENNUNGEN)

(% - AT)



EB91.1  
EB90.1

Entwicklung Sept. 2018 (EU28) – Feb.-Mrz. 2019 (EU27)

Q. Welche der folgenden Themen sollten im Wahlkampf zu den nächsten Wahlen zum Europäischen Parlament vorrangig diskutiert werden? Erstens? Und dann? (MAX. 6 NENNUNGEN)

(%)

Antwort: Soziale Sicherung von EU-Bürgern



EU



AT

	EU (%)	AT (%)
GESAMT	35	49
<b>Alter</b>		
15-24	31	50
25-39	35	39
40-54	36	43
55+	35	58
<b>Geschlecht</b>		
Männlich	35	46
Weiblich	34	52
<b>Ausbildung (Ende der)</b>		
15-	31	46
16-19	35	48
20+	37	51
Studiert noch	32	50

Soziodemographische Unterscheidung

Q. Welche der folgenden Themen sollten im Wahlkampf zu den nächsten Wahlen zum Europäischen Parlament vorrangig diskutiert werden? Erstens? Und dann? (MAX. 6 NENNUNGEN)

(%)

Antwort: Bekämpfung des Klimawandels und Umweltschutz



EU



AT

	EU (%)	AT (%)
GESAMT	43	48
<b>Alter</b>		
15-24	45	60
25-39	45	43
40-54	44	46
55+	40	50
<b>Geschlecht</b>		
Männlich	42	44
Weiblich	44	53
<b>Ausbildung (Ende der)</b>		
15-	31	49
16-19	39	47
20+	53	45
Studiert noch	50	70

Soziodemographische Unterscheidung

26.966 Interviews  
19/02 - 04/03/2019

1.024 Interviews  
19/02 - 03/03/2019

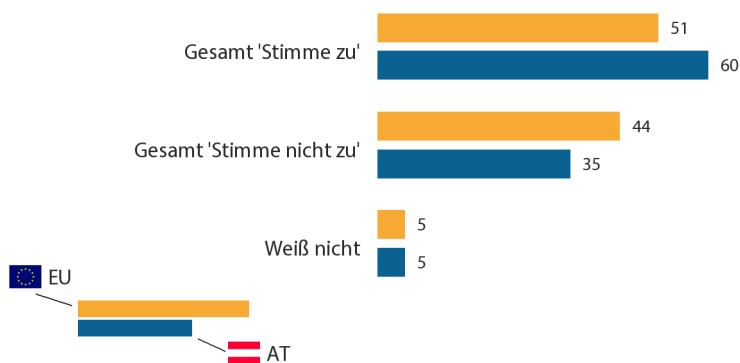
ÖSTERREICH

EUROBAROMETER 91.1

Methode: Persönliches Interview

## III. AUF DEM WEG ZU DEN EUROPAWAHLEN 2019

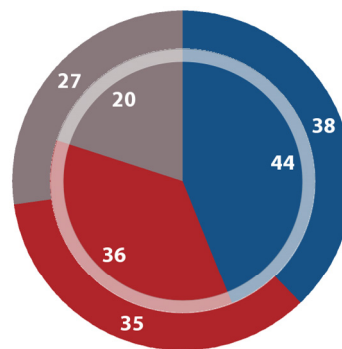
**D** Inwieweit stimmen Sie jeder der folgenden Aussagen zu oder nicht zu?  
**Meine Stimme zählt in der EU (%)**



	EU		AT	
	EB91.1	Δ*	EB91.1	Δ*
Gesamt 'Stimme zu'	51	+3	60	+4
Gesamt 'Stimme nicht zu'	44	-3	35	-5
Weiß nicht	5	=	5	+1

\*Entwicklung Sept. 2018 (EU28) – Feb.-Mrz. 2019 (EU27)

**Q** Wann finden Ihrer Meinung nach hier in (UNSEREM LAND) die nächsten Wahlen zum Europäischen Parlament statt? (%)

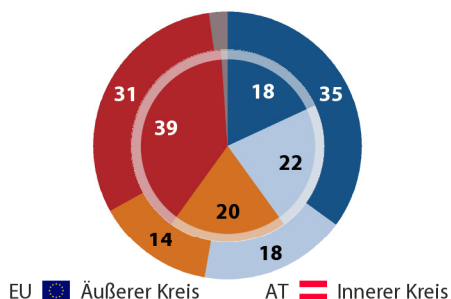


● Gesamt 'Richtige Antwort'\*  
● Gesamt 'Falsche Antwort'  
● Weiß nicht

EU Äußerer Kreis AT Innerer Kreis

\*'Richtige Antwort': Antworten 'im Mai 2019' oder 'am 23., 24., 25. oder 26. Mai 2019'

**Q** Die nächsten Wahlen zum Europäischen Parlament werden im Mai 2019 stattfinden. Wie wahrscheinlich ist es, dass Sie bei diesen Wahlen Ihre Stimme abgeben werden? Bitte verwenden Sie hierfür eine Skala von 1 bis 10, auf der '1' "überhaupt nicht wahrscheinlich" und '10' "sehr wahrscheinlich" bedeutet. (%)



	EU		AT	
	EB91.1	Δ*	EB91.1	Δ*
Sehr wahrscheinlich (10 Punkte)	35	+4	18	-4
Gesamt 'Wahrscheinlich' (8-9 Punkte)	18	=	22	+1
Gesamt 'Mäßig wahrscheinlich' (6-7 Punkte)	14	-2	20	+1
Gesamt 'Nicht wahrscheinlich' (1-5 Punkte)	31	-2	39	+2
Weiß nicht	2	=	1	=

\*Entwicklung Sept. 2018 – Feb.-Mrz. 2019

**Q** Die nächsten Wahlen zum Europäischen Parlament werden im Mai 2019 stattfinden. Wie wahrscheinlich ist es, dass Sie bei diesen Wahlen Ihre Stimme abgeben werden? Bitte verwenden Sie hierfür eine Skala von 1 bis 10, auf der '1' "überhaupt nicht wahrscheinlich" und '10' "sehr wahrscheinlich" bedeutet. (%)

Antwort: Gesamt 'Wahrscheinlich' + Sehr wahrscheinlich (8-9-10 Punkte)

	EU	AT
GESAMT	53	40
<b>Alter</b>		
15-24	38	40
25-39	48	34
40-54	53	37
55+	57	47
<b>Geschlecht</b>		
Männlich	52	44
Weiblich	51	38
<b>Ausbildung (Ende der)</b>		
15-	43	38
16-19	48	33
20+	64	56
Studiert noch	49	50

Soziodemographische Unterscheidung

26.966 Interviews  
19/02 - 04/03/2019

1.024 Interviews  
19/02 - 03/03/2019

Methode: Persönliches Interview

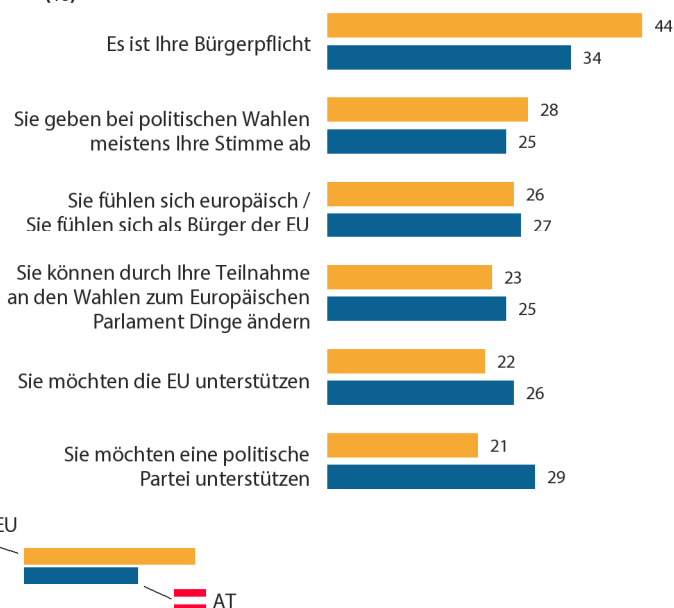
ÖSTERREICH

EUROBAROMETER 91.1

## IV. DAS EUROPÄISCHE PARLAMENT UND DEMOKRATIE IN EUROPA

**Q** Unabhängig davon, ob Sie bei den nächsten Wahlen zum Europäischen Parlament tatsächlich Ihre Stimme abgeben oder nicht, aus welchen Gründen würden Sie – wenn überhaupt – bei diesen Wahlen zum Europäischen Parlament Ihre Stimme abgeben? Erstens? Und dann? (MAX. 4 NENNUNGEN)

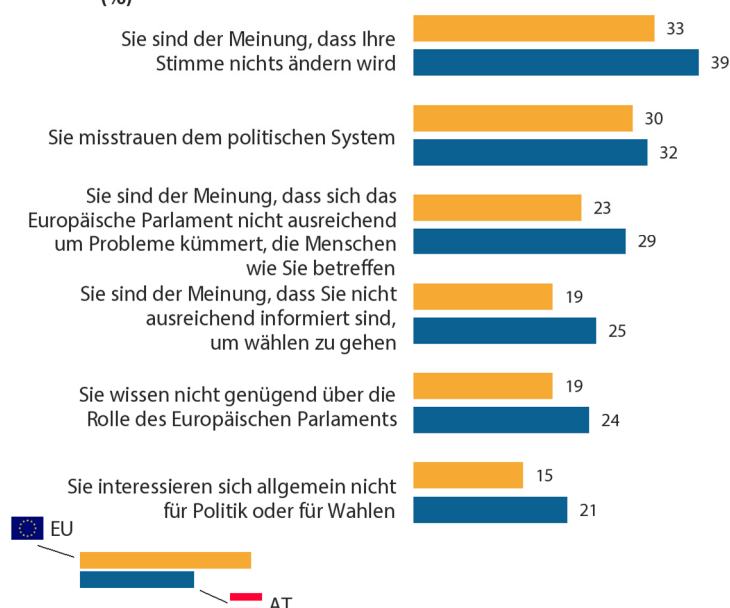
(%)



Die 6 häufigsten Antworten auf EU-Ebene

**Q** Wiederum unabhängig davon, ob Sie bei den nächsten Wahlen zum Europäischen Parlament tatsächlich Ihre Stimme abgeben oder nicht, aus welchen Gründen würden Sie – wenn überhaupt – bei diesen Wahlen zum Europäischen Parlament Ihre Stimme nicht abgeben? Erstens? Und dann? (MAX. 4 NENNUNGEN)

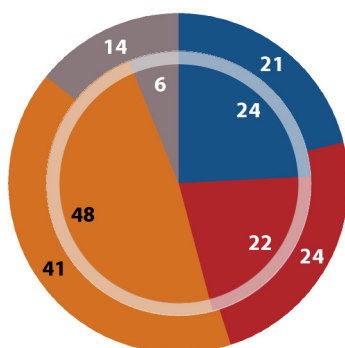
(%)



Die 6 häufigsten Antworten auf EU-Ebene

**Q** Würden Sie sagen, die Rolle, die das Europäische Parlament innerhalb der EU spielt, ist in den letzten Jahren ...?

(%)

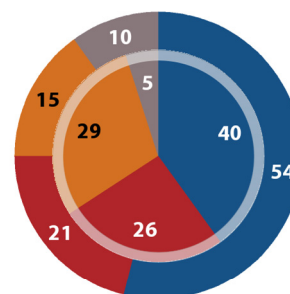


- Stärker geworden
- Schwächer geworden
- Gleich geblieben
- Weiß nicht

EU Äußerer Kreis AT Innerer Kreis

**Q** Würden Sie persönlich es begrüßen, wenn das Europäische Parlament eine wichtigere oder weniger wichtige Rolle spielen würde?

(%)



EU Äußerer Kreis AT Innerer Kreis

	EU		AT	
	EB91.1	Δ*	EB91.1	Δ*
Wichtigere Rolle	54	+ 6	40	+ 2
Weniger wichtige Rolle	21	- 6	26	- 6
Dieselbe Rolle wie derzeit (SPONTAN)	15	=	29	+ 2
Weiß nicht	10	=	5	+ 2

\*Entwicklung Sept. 2018 (EU28) – Feb.-Mrz. 2019 (EU27)